

Ville de Laval

Inscriptions aux activités sur [Amilia](#)



Cette procédure simplifiée explique comment s'inscrire au Campgourou sur le logiciel Amilia.

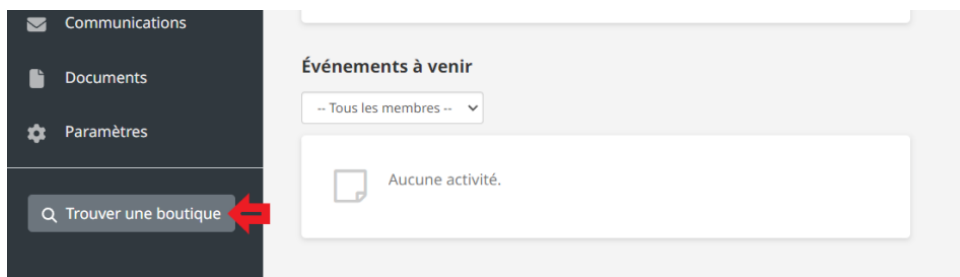
Pour savoir comment créer votre compte, référez-vous à la [documentation](#).

Pour savoir comment gérer votre compte et créer les membres de votre famille, référez-vous à la [documentation](#).

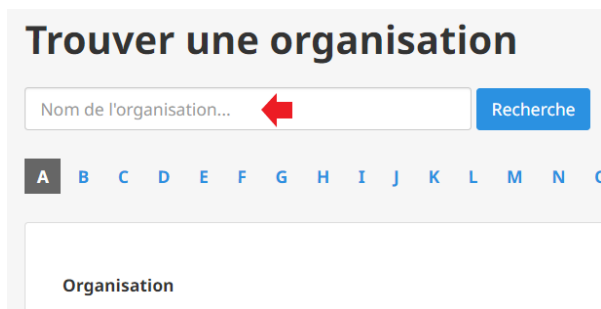
Vous pouvez également consulter l'aide en ligne d'Amilia et [visionner une petite vidéo](#).

Comment trouver la boutique Ville de Laval?

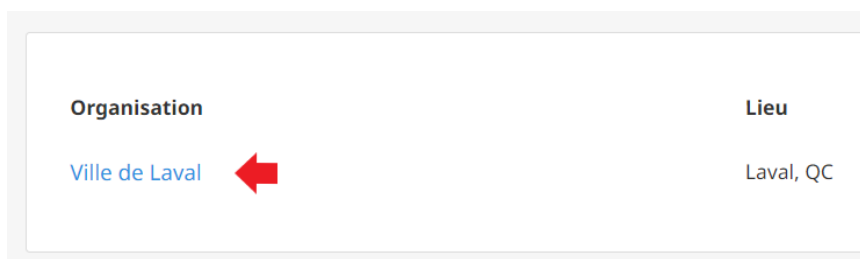
- Dans un premier temps, cliquez sur Trouver une boutique.



- Ensuite, inscrivez Ville de Laval dans la barre de recherche des organisations.



- Cliquez sur la boutique Ville de Laval.



- Finalement, cliquez sur Magasiner.

[Magasiner](#)

Comment s'inscrire au Campgourou?


1. Pour retrouver l'activité dans laquelle vous désirez vous inscrire, vous pouvez procéder par recherche, par critères spécifiques ou encore par navigation dans les choix de programmes.




2. Sélectionnez le programme Campgourou 2024.



3. Une fois que le programme est affiché, cliquez sur le chevron indiquant Campgourou et sur Pré-inscription (Il est à noter que le choix des semaines se fera à l'étape 10).

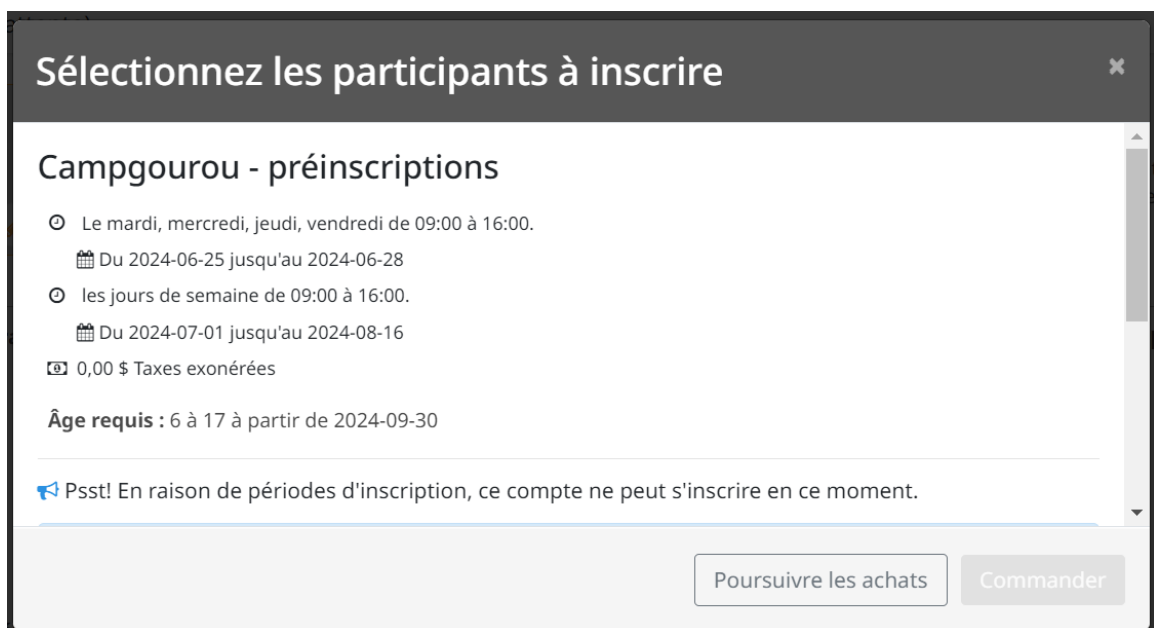


4. Pour ajouter l'activité à votre panier, cliquez sur l'icône représentant une personne avec un petit plus (+) : .

5. S'il s'agit de votre première inscription avec la Ville de Laval, une fenêtre vous demandera de confirmer que vous acceptez de partager votre profil avec la Ville de Laval.



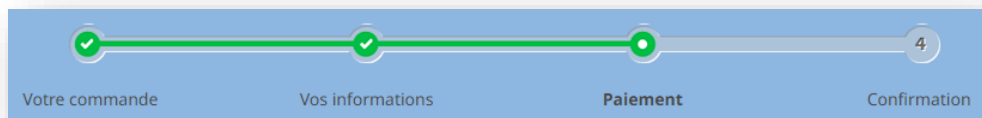
6. Une fenêtre apparaît avec les membres de votre famille. Cliquez sur l'icône de chaque membre de la famille que vous voulez inscrire.



7. Ensuite, cliquez sur le bouton **Commander**.
8. Après avoir ajouté le Campgourou à votre panier, vous avez un nombre de minutes prédéfini pour compléter votre achat. Le temps standard est de 45 minutes. Le minuteur vous affiche le temps restant à tout moment dans le coin supérieur droit.

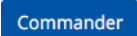


9. En tout temps vous pouvez cliquer sur le panier pour voir son contenu et pour supprimer un élément.
10. La confirmation de vos achats se fait en 4 étapes :
- Votre commande**
 - Vos informations***
 - Paie ment**
 - Confirmation**



a. Votre commande

Un résumé de vos achats est présenté. Vous pouvez alors réviser vos achats et supprimer un élément avec le lien « [Supprimer](#) » situé à la droite de l'activité ou encore utiliser le lien « [Poursuivre les achats](#) » pour retourner dans la liste des activités et ajouter des activités.

Vous devez cocher l'acceptation des conditions générales et appuyer sur le bouton  pour passer à l'étape suivante.

b. Vos informations

(*Prenez note que cette étape est indispensable à l'inscription de votre enfant.)

L'étape suivante regroupe une série de renseignements que vous devez fournir.

La page est intitulée 'Vos informations' et comporte un verrouillage à gauche et un lien 'Ajouter des items' à droite. Elle est divisée en deux colonnes. La colonne de gauche contient une liste de noms : 'Responsable du compte Alain Goudreau (Employé TEST)', 'Steve Goudreau' et 'Anthonin Goudreau' (surligné en bleu). La colonne de droite est intitulée 'Informations personnelles : Anthonin Goudreau' et contient un menu déroulant 'Genre' avec 'Homme' sélectionné, un champ 'Courriel (optionnel)', une case à cocher cochée avec le texte 'Cocher ici si aucun problème de santé connu.', et un champ 'Quelle est l'adresse principale de l'enfant? (ex: 123, rue de l'Harmonie, Laval, H7H 7H7)'. En bas, un texte d'autorisation demande de lister les personnes autorisées à quitter le camp avec l'enfant, avec un exemple de format : '- Prénom nom (lien avec l'enfant) - Prénom nom (lien avec l'enfant)'.

En cliquant sur le bouton [Poursuivre ma commande](#), vous allez devoir remplir le formulaire de votre enfant.

Vos informations Validez chacune des sections avant de poursuivre votre commande. [Ajouter des Items](#)

Responsable du compte
[Redacted] ✓

maude gascon

Informations personnelles : maude gascon

Genre: Femme

Courriel (optionnel): [Redacted]

Cocher ici si aucun problème de santé connu.

Allergies

Noix Arachides
 Oeufs Piqûres d'insectes
 Fruits de mer

Autres (optionnel): [Text Field]
Réactions allergiques (optionnel): [Text Field]

Maladies

Asthme Incontinence
 Trouble auditif Diabète
 Hyperactivité Épilepsie
 Trouble visuel

Autres (optionnel): [Text Field]

c. Paiement

Étant donné que l'inscription est pour une liste d'attente, aucun paiement ne sera demandé.

d. Confirmation

La dernière étape est la confirmation que vous êtes inscrit sur la liste d'attente. C'est à cette dernière étape que votre enfant sera placé sur la liste d'attente. De plus, une copie de cette confirmation vous sera envoyée par courriel et également disponible dans la section « Communications » de votre dossier.

Ville de Laval (Test)

✓ Votre commande

✓ Vos informations

✓ Paiement

Confirmation

Confirmation [Retour à la boutique](#) [Imprimer](#)

Votre commande a été complétée avec succès.
Numéro de facture : 21324032
Date : 2024-01-18

Client
[Redacted]
480 Boulevard Armand - Frappier
Laval, QC
H7V 4B4

Organisation
Ville de Laval (Test)
1, Place du Souvenir, C.P. 422, succursale Saint-Martin
Laval, QC
H7V 3Z4

Activités à la session

Campgourou [Redacted]

Participant : [Redacted]

Horaire :

Vous avez le bouton « Imprimer » si vous désirez une copie papier, le bouton « Partager » pour l'envoyer sur votre fil Facebook et l'option de revenir à la boutique pour consulter la programmation et faire d'autres achats.

Il est toujours recommandé de fermer votre session en vous déconnectant de votre compte en passant par le choix « Se déconnecter » dans le menu de votre profil.

