

# Pas-à-pas – Première connexion au Portail des organismes

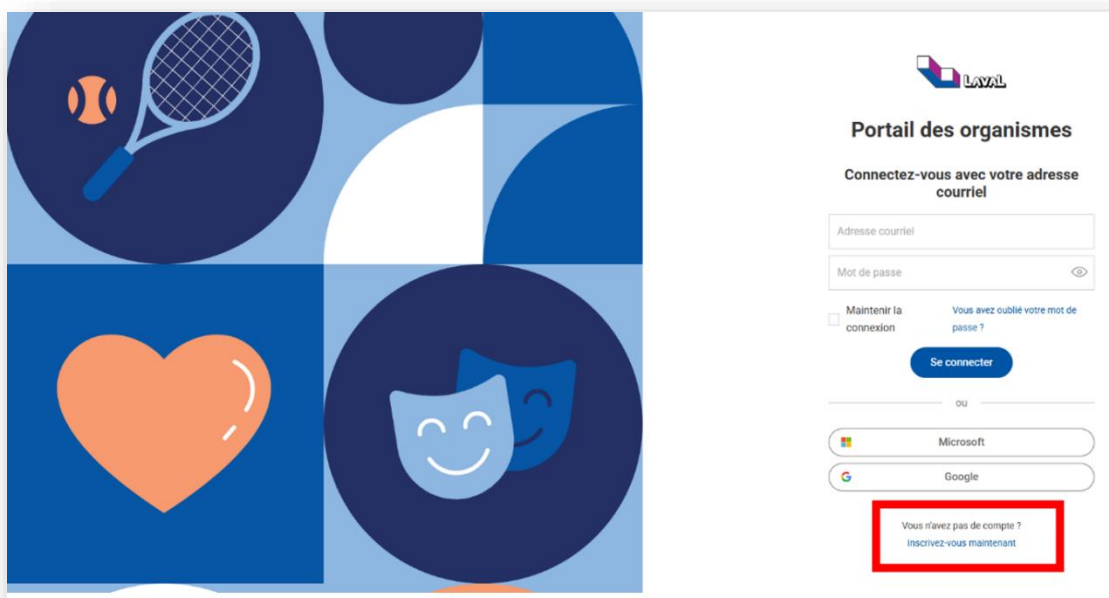
## Vous êtes un nouvel organisme et souhaitez accéder au Portail ?

Un nouvel organisme qui souhaite être inscrit au registre doit d'abord se créer un compte sur le Portail, puis soumettre une demande d'admissibilité. Cette demande sera analysée par la Ville selon les échéanciers en vigueur.

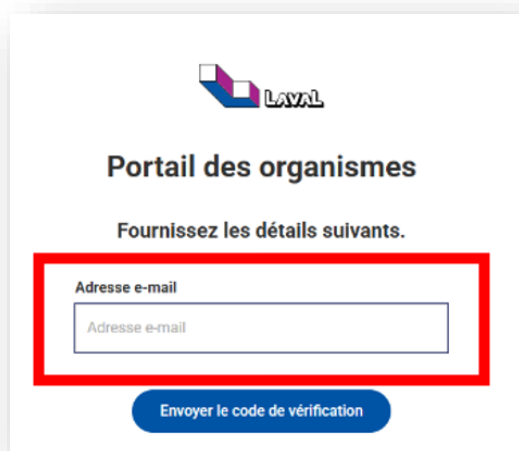
Le guide d'utilisation suivant présente les étapes à suivre pour compléter la demande d'admissibilité : [guide-utilisation-portail-organisme.pdf](#)


Une fois l'organisme jugé admissible, il pourra déposer des demandes de soutien.

1. Accédez au [Portail des organismes](#).
2. Cliquez sur « **Inscrivez-vous maintenant** ».



- Indiquez votre adresse courriel, puis cliquez sur « **Envoyer le code de vérification** ».



  
**Portail des organismes**  
Fournissez les détails suivants.

Adresse e-mail

Envoyer le code de vérification

- Copiez le code de vérification reçu par courriel, puis cliquez sur « **Vérifier le code** ».



  
**Portail des organismes**  
Fournissez les détails suivants.

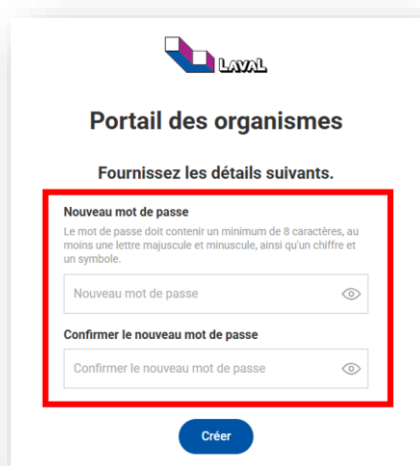
Le code de vérification a été envoyé à votre boîte de réception. Copiez-le dans la zone d'entrée ci-dessous.

Adresse e-mail

Code de vérification

Vérifier le code

5. Inscrivez un mot de passe, puis cliquez sur « **Créer** ».



**Portail des organismes**

Fournissez les détails suivants.

**Nouveau mot de passe**  
Le mot de passe doit contenir un minimum de 8 caractères, au moins une lettre majuscule et minuscule, ainsi qu'un chiffre et un symbole.


Nouveau mot de passe

**Confirmer le nouveau mot de passe**

Confirmer le nouveau mot de passe

**Créer**

6. Complétez vos informations en tant que contact principal de l'organisme, puis cliquez sur « **Continuer** ».



**Portail des organismes**

1 — 2 — 3  
Mes informations Mon organisation Validation

Titre \*

Prénom \* Nom \*

Fonction au sein de l'organisation \* Courriel \*  
1234@yopmail.com

N° de téléphone principal \* Autre téléphone

**Annuler** **Continuer**

7. Complétez les informations relatives à votre organisme, puis cliquez sur « Continuer ».

The screenshot shows the 'Portail des organismes' registration form, step 2: 'Mon organisation'. The form is titled 'Portail des organismes' and has a progress indicator with three steps: 'Mes informations' (completed), 'Mon organisation' (current), and 'Validation'. The form is divided into several sections:

- Informations générales:** Includes fields for 'Nom officiel de l'organisation\*', 'Autres noms utilisés', 'Type d'organisation\*' (with a dropdown arrow), 'NEQ ou UAI', 'N° de téléphone\*', 'Courriel\*', 'Site internet', and 'Page Facebook'.
- Adresse du siège social:** Includes a dropdown for 'Secteur où est situé le siège social à Laval\*' and a 'Recherche d'adresse\*' field.
- Adresse de correspondance:** Includes a checkbox 'Utiliser l'adresse du siège social' and a 'Recherche d'adresse' field.

At the bottom, there are two buttons: 'Précédent' and 'Continuer'.

8. Validez les informations que vous venez d'ajouter, puis cliquez sur « Terminer ». Vous avez maintenant accès au Portail des organismes.

The screenshot shows the 'Portail des organismes' registration form, step 3: 'Validation'. The form is titled 'Portail des organismes' and has a progress indicator with three steps: 'Mes informations', 'Mon organisation', and 'Validation' (current). The form is divided into several sections:

- Mes informations:** Includes fields for 'Titre', 'Métier', 'Prénoms', 'Nom', 'Pays', 'Fonction au sein de l'organisation', 'Emploi', 'Courriel', '124@laval.com', 'N° de téléphone principal', '451 511 0344', and 'Autre téléphone'.
- Mes organisation:** Includes a section for 'Informations générales' with fields for 'Nom officiel de l'organisation', 'Pays/Pays-à-terres', 'Type d'organisation', 'Fonction', 'Numéro de téléphone', '451 511 0344', 'Site internet', and 'Autres noms utilisés au Québec', 'NEQ ou UAI', 'Courriel', 'France.Paul.accom@gmail.com', and 'Page Facebook'.
- Adresse du siège social:** Includes a dropdown for 'Secteur où est situé le siège social', 'Site', '100 Chemin', and 'Adresse', '100 Rue Chénierde Laval QC, H3V 3T1, CAN'.
- Adresse de correspondance:** Includes a dropdown for 'Adresse', 'Utiliser l'adresse du siège social', and '100 Rue Chénierde Laval QC, H3V 3T1, CAN'.

At the bottom, there are two buttons: 'Précédent' and 'Terminer'.