

Ville de Laval

Inscriptions camps de jour
sur [Amilia](#)



Cette procédure simplifiée explique comment s'inscrire à une activité sur la plateforme Amilia.

Pour créer votre compte, référez-vous à la documentation suivante :
https://help.amilia.com/fr/articles/6808974-creer-et-verifier-votre-compte-personnel#h_4e51b1f0c0

Pour gérer votre compte et créer les membres de votre famille, référez-vous à la documentation suivante : https://help.amilia.com/fr/articles/6821136-naviguez-dans-votre-compte-personnel#h_d84029291c

Pour accéder à l'aide en ligne et pour visionner une petite vidéo, référez-vous à la documentation suivante : <https://help.amilia.com/fr/articles/6839942-comment-faire-un-achat-aupres-d-une-organisation>

ATTENTION – Lors de la création de votre compte, vous devrez entrer votre adresse. Vous devez utiliser la barre de recherche d'adresse, comme dans l'exemple ci-dessous, sans quoi votre adresse pourrait ne pas être considérée comme valide par le logiciel. Si votre adresse n'est pas reconnue, vous ne pourrez pas vous inscrire à votre activité.

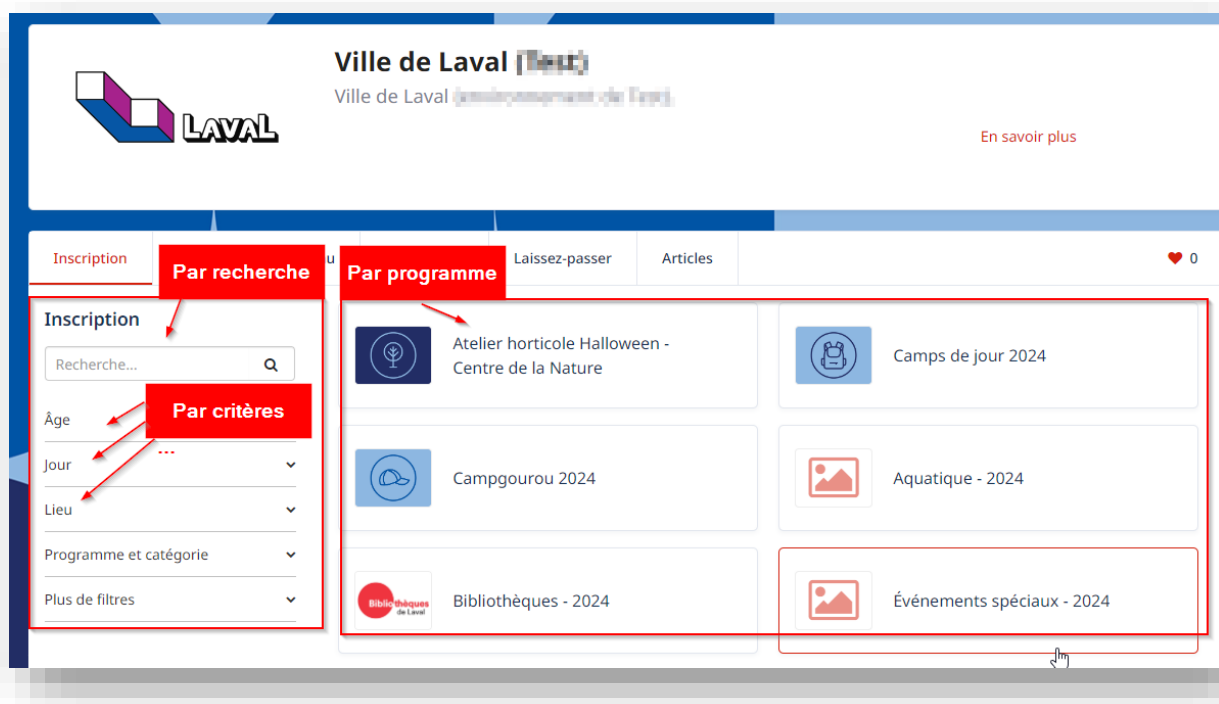
The screenshot shows a web form for entering an address. At the top, there are two buttons: 'Annuler' (Cancel) in red and 'Sauvegarder' (Save) in green. Below them is a search bar labeled 'Adresse' with a location pin icon. The search bar contains the text '133'. A dropdown menu is open, showing several address suggestions, each preceded by a location pin icon. The first suggestion, '1333 Boulevard Chomedey Laval, QC, Canada', is highlighted with a red rectangular box. Below the search bar, there are fields for 'Adresse 1 *', 'Adresse 2', 'Ville *', 'Pays *' (set to 'Canada'), 'Province *' (set to 'Québec'), and 'Code Postal *' (set to 'H7V 3Y1'). At the bottom, there is a checkbox labeled 'Je confirme que c'est bien mon adresse. *' which is checked.

Pour procéder à une inscription aux camps de jour de la Ville de Laval, assurez-vous d'être dans la [boutique de la Ville de Laval](#).



En préparation aux inscriptions

1. Pour retrouver les activités auxquelles vous souhaitez vous inscrire, vous pouvez effectuer une recherche, utiliser des critères spécifiques ou parcourir les différents programmes proposés.





2. Une fois le programme affiché, cliquez sur les sections désirées pour ouvrir chaque catégorie et sous-catégorie.

▼ Secteur 1 - Duvernay, St-Vincent-de-Paul et St-François

+ CJ Fleur-Soleil



+ Halte-garderie Fleur-Soleil

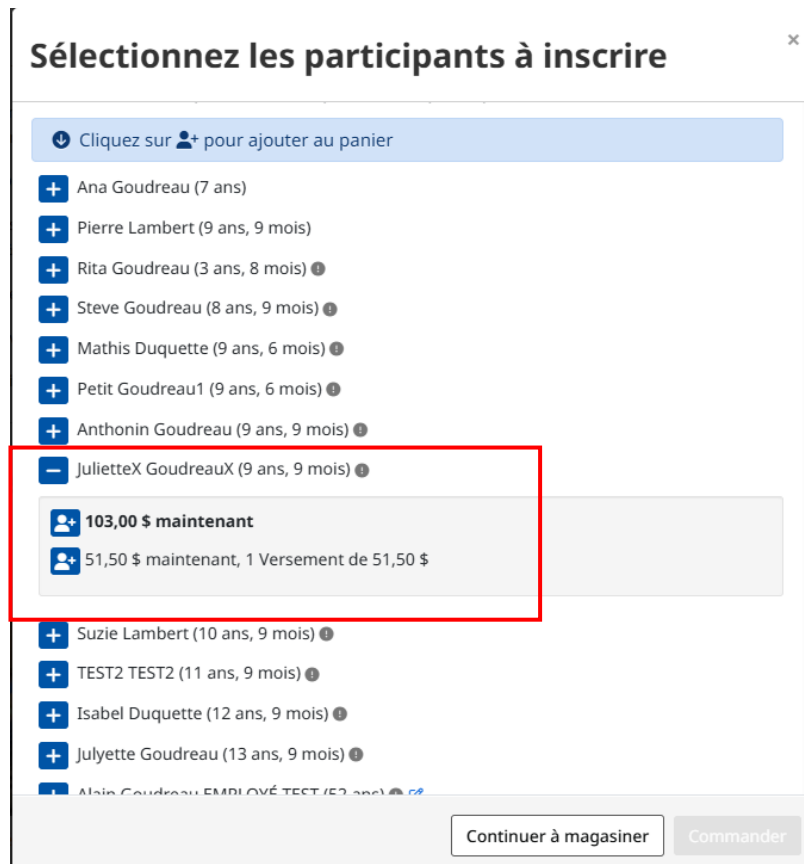
3. Lorsque l'activité apparaît, vous pouvez cliquer sur le cœur  pour l'ajouter à vos favoris. Un cœur plein  indique que l'activité se trouve bien dans votre liste de favoris. Pour consulter vos favoris, cliquez sur le cœur situé dans l'en-tête, à droite des onglets.



Cela vous permet, à l'avance, de sélectionner vos activités pour le jour officiel des inscriptions et ainsi de retrouver plus rapidement celles auxquelles vous souhaitez vous inscrire.

Lors de la journée des inscriptions

1. Sélectionnez l'activité souhaitée en appuyant sur « **Inscrire à la session** ». Une fenêtre apparaîtra avec les membres de votre famille. Cliquez sur l'icône  du membre de la famille que vous souhaitez inscrire.
2. Pour ajouter une activité à votre panier, cliquez sur l'icône représentant une personne accompagnée d'un petit plus (+) .



S'il s'agit de votre première inscription avec la Ville de Laval, une fenêtre vous demandera de confirmer que vous acceptez de partager votre profil avec la Ville de Laval.

Partager votre profil

Afin de pouvoir poursuivre, Amilia a besoin de partager vos informations avec **Ville de Laval**.

Acceptez-vous de partager votre profil Amilia avec **Ville de Laval**?

☒ Je suis d'accord

Annuler Continuer

3. Les sélections apparaissent avec un crochet blanc sur fond vert lorsque les activités sont ajoutées au panier.

Sélectionnez les participants à inscrire

CJ Des Ormeaux - sem. 1

🛒 2
COMMANDER

🕒 Le mardi, mercredi, jeudi, vendredi de 09:00 à 16:00.
📅 Du 2024-06-25 jusqu'au 2024-06-28
💰 79,00 \$ Taxes exonérées
👤 Âge requis : 6 à 12 à partir de 2024-09-30

🔔 Psst! En raison de périodes d'inscription, ce compte ne peut s'inscrire en ce moment.

👤 Cliquez sur + pour ajouter au panier

<input checked="" type="checkbox"/>	JulietteX GoudreauX (8 ans, 3 mois) ⓘ
<input checked="" type="checkbox"/>	79,00 \$ maintenant
<input type="checkbox"/>	39,50 \$ maintenant, 1 Versement de 39,50 \$
<input checked="" type="checkbox"/>	AnthoninX GoudreauX (8 ans, 3 mois) ⓘ
<input checked="" type="checkbox"/>	79,00 \$ maintenant
<input type="checkbox"/>	39,50 \$ maintenant, 1 Versement de 39,50 \$
<input type="checkbox"/>	Maryse Duquette (52 ans) ⓘ

Poursuivre les achats Commander

Pour connaître le plan de paiement possible, il s'affiche lorsque vous choisissez une activité dans « **Versements disponibles** ». Dans l'exemple ci-dessous, il sera possible d'effectuer un premier paiement immédiatement et le second ultérieurement, selon la date indiquée par la Ville.

▼ Secteur 1 - Duvernay, St-Vincent-de-Paul et St-François

☐ CJ Fleur-Soleil



CJ Fleur-Soleil - sem. 1

103,00 \$ / session

[Voir les détails de l'activité](#)

🕒 Les jours de semaine, 9 h 00 - 16 h 00

📅 Du 1 janvier 2026 jusqu'au 5 janvier 2026

📅 Date de début : 1 janvier 2026

📍 Places disponibles : 96 sur 96

[Modifier l'activité](#)

Versements disponibles ▼

Montant total: 103,00 \$

51,50 \$ maintenant

1 Versement de 51,50 \$

[Rabais >](#)

[Inscription à la session](#) ➡

Pour les activités camps de jour, il est possible de payer la totalité de la facture en un seul versement ou en plusieurs. Si ce plan de paiement ne correspond pas à vos besoins, vous pourrez, lors du processus d'inscription, choisir l'option « **Payer hors ligne** ». Vous devrez alors prendre rendez-vous en contactant le Bureau des inscriptions camps de jour à l'adresse bic.campdejour@laval.ca en précisant la raison pour laquelle vous souhaitez que le paiement soit effectué plus tard. Votre demande sera prise en charge et vous pourrez par la suite effectuer votre paiement en deux versements.

Pour permettre la mise en place d'une entente de paiement, il est important de toujours choisir « **maintenant** » dans l'option de paiement lorsqu'on vous le demande (voir exemple ci-dessous).

Sélectionnez les participants à inscrire

+

Pierre Lambert (9 ans, 9 mois)

+

Rita Goudreau (3 ans, 8 mois) ⓘ

+

Steve Goudreau (8 ans, 9 mois) ⓘ

+

Mathis Duquette (9 ans, 6 mois) ⓘ

+

Petit Goudreau1 (9 ans, 6 mois) ⓘ

+

Anthonin Goudreau (9 ans, 9 mois) ⓘ

-

JulietteX GoudreauX (9 ans, 9 mois) ⓘ

+

103,00 \$ maintenant

+

51,50 \$ maintenant, 1 Versement de 51,50 \$

- Une fenêtre d'options s'affiche lorsque le service de la halte-garderie est disponible pour la semaine choisie.

Fréquemment achetés ensemble

Activités

 CJ Des Ormeaux (Duvernay)
Halte-garderie Des Ormeaux - sem. 1
⌚ Les jours de semaine de 07:00 à 09:00.
⌚ Les jours de semaine de 16:00 à 18:00.
📅 Du 2024-06-25 jusqu'au 2024-06-28

31,00 \$ Taxes exonérées

Options de paiement

☒ **31,00 \$ maintenant**

☐ 15,50 \$ maintenant, 1 Versement de 15,50 \$

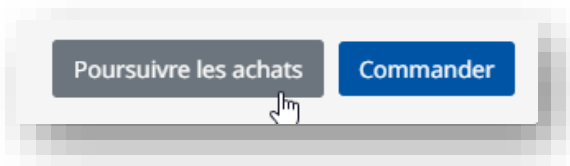
Ajouter au panier

Annuler Continuer

N'oubliez pas de sélectionner l'option de paiement et de cliquer sur le bouton

Ajouter au panier pour confirmer votre choix. Cliquez ensuite sur le bouton **Continuer** pour poursuivre vos achats.

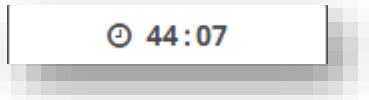
- Pour ajouter d'autres activités, cliquez sur « **Poursuivre les achats** » afin de revenir à la page des activités et choisir une nouvelle activité. Veuillez noter que chaque semaine des camps de jour doit être ajoutée au panier.



- Vous devez, de la même manière, ajouter chaque activité souhaitée dans votre panier.

- Une fois que vous avez inscrit l'ensemble des activités pour les membres de votre famille, vous pouvez cliquer sur le bouton **Commander** ou sur votre panier **3 COMMANDER**.

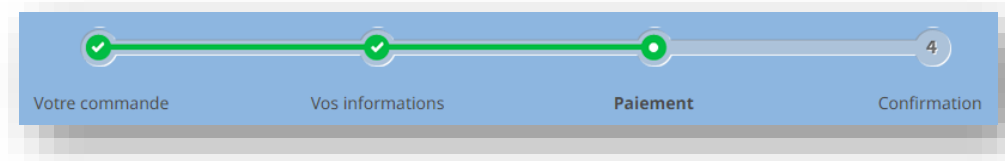
8. Après avoir ajouté une première activité à votre panier, vous disposez d'un temps limité pour compléter votre achat et conserver vos places. La durée standard est de **quarante-cinq (45) minutes**. Le minuteur indique le temps restant en tout temps dans le coin supérieur droit.



Vous pouvez également cliquer sur le panier à tout moment pour consulter son contenu ou supprimer une activité.



9. Une fois toutes les semaines de camp de jour ajoutées au panier, la confirmation de vos achats se fait en quatre étapes :
- Votre commande**
 - Vos informations**
 - Paiement**
 - Confirmation**



a. **Votre commande**

Un résumé de vos achats s'affiche. Vous pouvez alors vérifier vos achats et supprimer une activité à l'aide du lien « **Supprimer** » situé à droite de l'activité, ou cliquer sur « **Poursuivre les achats** » pour revenir à la liste des activités et en ajouter d'autres.

Le total de vos achats est affiché au bas de la page. Le bouton **Détails** permet de voir la répartition du montant à payer.

Vous devez cocher l'acceptation des conditions générales et cliquer sur le bouton

Commander pour passer à l'étape suivante.

b. Vos informations

L'étape suivante regroupe une série de renseignements à fournir. Selon les activités choisies, plusieurs questions peuvent être à compléter pour chaque participant inscrit.

The screenshot shows a web form titled "Vos informations" with a sub-header "Informations personnelles : Anthonin Goudreau". On the left, a sidebar lists account holders: "Responsable du compte Alain Goudreau (Employé TEST)", "Steve Goudreau", and "Anthonin Goudreau" (highlighted in blue). The main form fields include: "Genre" (dropdown menu showing "Homme"), "Courriel (optionnel)" (text input), a checkbox "Cocher ici si aucun problème de santé connu." (checked), and "Quelle est l'adresse principale de l'enfant? (ex: 123, rue de l'Harmonie, Laval, H7H 7H7)" (text input). At the bottom, there is a paragraph about authorizing people to leave the camp with the child, followed by a list of authorized persons in the format: "- Prénom nom (lien avec l'enfant) - Prénom nom (lien avec l'enfant)".

En cliquant sur le bouton **Poursuivre ma commande**, vous accédez aux informations du participant suivant jusqu'à ce que tous les renseignements soient complétés pour chaque membre de la famille. Si vous avez déjà rempli ces informations lors d'une inscription précédente, elles s'affichent automatiquement. Vous pouvez alors les valider pour continuer ou apporter des corrections si nécessaire.

The screenshot shows a summary page titled "Vos informations" with the instruction "Veuillez vous assurer que vos informations personnelles sont à jour". It displays three summary cards: 1. "Responsable du compte : Alain Goudreau (Employé TEST)" with address "1333 Boulevard Chomedey #222, Laval, QC, H7V 3Y1" and phone "(438) 990-9594", last updated "Mis à jour : 2024-01-04". 2. "Steve Goudreau (7 ans)" with birth date "2017-01-03", gender "Masculin", and no second respondent, last updated "Mis à jour : 2024-01-04". 3. "Anthonin Goudreau (8 ans)" with birth date "2016-01-01", gender "Masculin", first respondent "Alain Goudreau (Employé TEST)", and no second respondent, last updated "Mis à jour : 2024-01-04". At the bottom right, there are two buttons: "Modifier les informations" and "Poursuivre ma commande".

c. Paie ment

La première étape du paiement consiste à choisir votre mode de paiement. Vous pouvez payer par carte de crédit ou sélectionner l'option « **Paie ment hors ligne** » pour payer en argent comptant ou par chèque¹. Dans ce cas, vous devrez vous présenter sur place après avoir pris rendez-vous, et effectuer le paiement dans les **deux (2) jours ouvrables** suivants, faute de quoi votre inscription sera annulée.

ATTENTION! Si vous avez choisi un plan de versements, le paiement doit obligatoirement se faire par carte de crédit. Si vous souhaitez payer avec plusieurs chèques postdatés, vous ne devez pas sélectionner le plan de versements, mais **payer maintenant** et acheminer un courriel à bic.campdejour@laval.ca pour pouvoir aller porter votre chèque.

Si vous avez choisi de payer la totalité, les options seront les suivantes :

Votre commande

Sélectionnez un montant à payer :

169,20 \$ en ligne	0,00 \$ en ligne 169,20 \$ hors ligne
-----------------------	--

Option qui vous permet de payer plus tard, par chèque ou en argent comptant.

Carte de crédit

Pour le paiement par carte de crédit, saisissez les informations de votre carte telles que demandées, ou sélectionnez une carte de crédit déjà enregistrée dans votre dossier. Si vous avez choisi un plan de versements, votre carte sera conservée dans votre dossier pour les paiements futurs.

N'oubliez pas de la mettre à jour si elle arrive à expiration avant le prochain paiement, ou en cas de perte ou de vol. Vous pouvez également cocher la case pour enregistrer vos informations de carte de crédit dans votre dossier pour une utilisation future.

Paie ment

Votre commande

124,45 \$
montant prélevé immédiatement

[Modifier les options de paiement](#)

VERSEMENTS:

En fournissant vos informations de paiement, vous acceptez la facturation des paiements par versements ci-dessous, selon les modalités qui les accompagnent:

Anthonin Goudreau
S01-Camp de jour L'Envol - sem. 1

LISTE DES PAIEMENTS:	
Payé maintenant	58,95 \$
2024-06-06	58,95 \$

Isabel Duquette
S01-Camp de jour L'Envol - sem. 1

LISTE DES PAIEMENTS:	
Payé maintenant	65,50 \$
2024-06-06	65,50 \$

Paie ment par carte de crédit

☐ VISA Visa finissant par 2345 Ville de Laval 11/25

☐ VISA Visa finissant par 1111 Moi-même 11/43

[Utiliser une autre carte](#)

Détails de la carte de crédit

Numéro de carte

Date d'expiration MM / AA CVV

Nom sur la carte

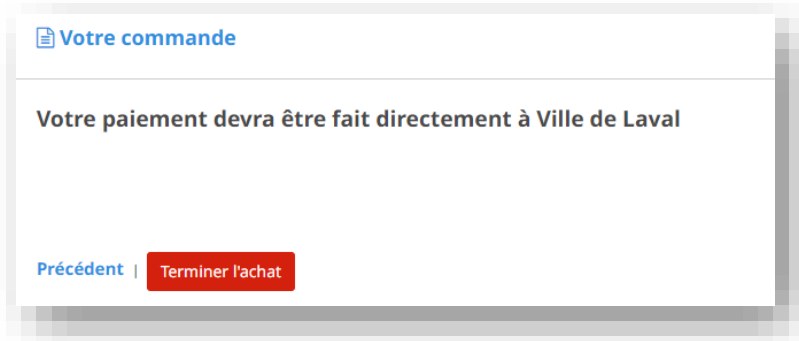
Adresse de facturation
1333 Boulevard Chomedey #222
Laval QC H7V 3Y1
Canada

☐ Utiliser une adresse de facturation différente

¹ Pour le paiement par chèque ou en argent comptant, il faut prendre rendez-vous en écrivant un courriel à l'adresse bic.campdejour@laval.ca.

Hors ligne

Pour payer par chèque ou en argent comptant, vous disposez de **deux (2) jours ouvrables** pour effectuer le paiement. Passé ce délai, votre inscription sera annulée sans préavis et vous perdrez votre place. Cliquez sur le bouton « **Terminer l'achat** » pour recevoir votre confirmation.

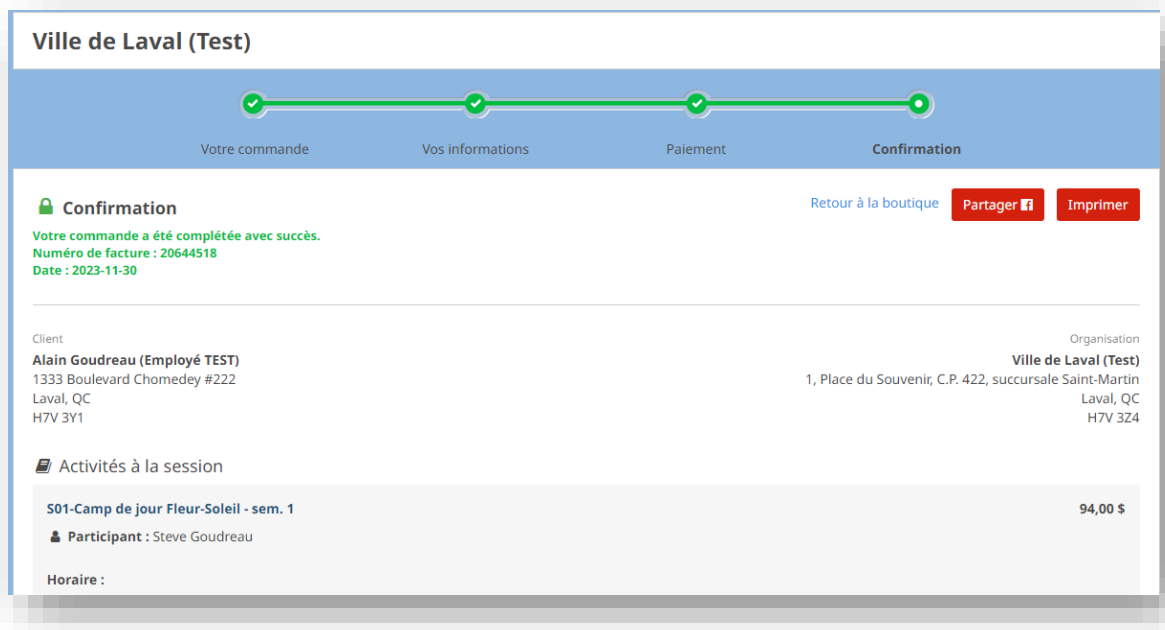


d. Confirmation

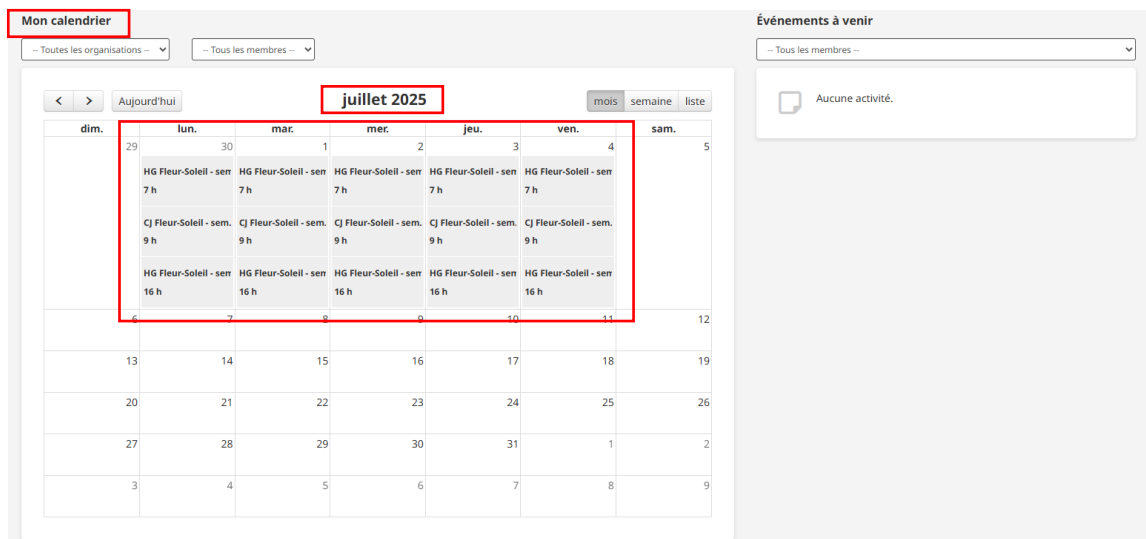
La dernière étape correspond à la confirmation, qui s'affiche à l'écran lorsque votre achat est complété. Une copie de cette confirmation vous sera également envoyée par courriel et restera disponible dans la section « **Communications** » de votre dossier.

Dans votre dossier, sous la section « **Achats** », vous pouvez consulter les inscriptions de chaque membre. Vous pouvez également :

- cliquer sur « **Imprimer** » pour obtenir une copie papier;
- utiliser le bouton « **Partager** » pour envoyer la confirmation sur votre fil Facebook;
- cliquer sur le bouton « **Retour à la boutique** » pour consulter la programmation et effectuer d'autres achats.



Il est également possible de valider vos inscriptions en consultant le calendrier disponible sur la page d'accueil. Vous y trouverez les activités auxquelles vous êtes inscrit. Il suffit de naviguer jusqu'au mois correspondant à l'activité.



Il est toujours recommandé de fermer votre session en vous déconnectant de votre compte via l'option « **Se déconnecter** » dans le menu de votre profil.

