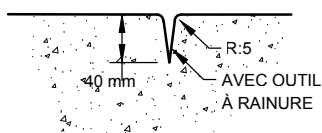
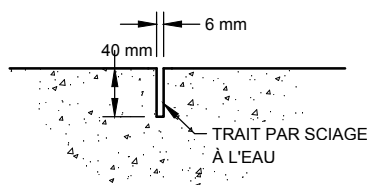


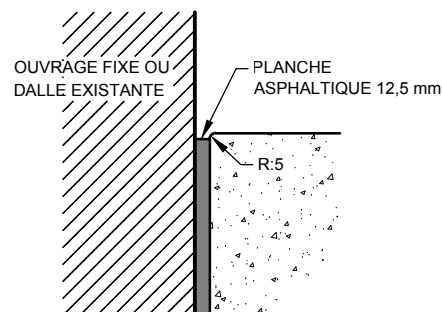
DÉTAIL "A"
JOINT DE DILATATION



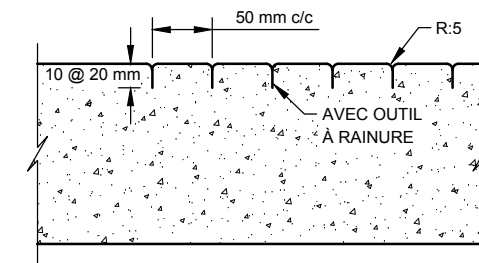
DÉTAIL "B"
JOINT DE RETRAIT



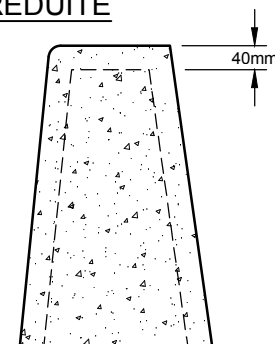
DÉTAIL "C"
JOINT DE RETRAIT
LONGITUDINAL OU TRANSVERSAL



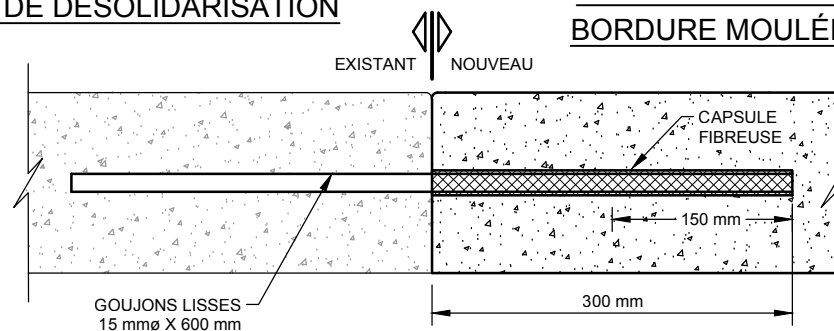
DÉTAIL "E"
JOINT DE DÉSOLIDARISATION



DÉTAIL "D"
RAINURES DESCENTE POUR
PERSONNES À MOBILITÉ RÉDUITE



DÉTAIL "F"
JOINT DE RETRAIT
BORDURE MOULÉE



DÉTAIL "G"
JOINT DE CONSTRUCTION



SERVICE DE L'INGÉNIERIE

DÉTAILS DES JOINTS BORDURE ET TROTTOIR DE BÉTON

| Échelle | Date | Numéro du dessin normalisé | Révision |
|---------|------------|----------------------------|----------|
| AUCUNE | 2019-06-14 | IR-09 | 2 |