
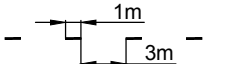

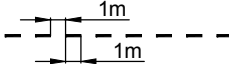


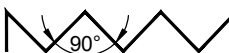
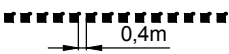



LÉGENDE - TYPES DE LIGNES ET SYMBOLES POUR VOIE CYCLABLE

DESCRIPTION	DIMENSION	IDENTIFICATION
MARQUAGE EXISTANT À EFFACER	· X X X X X X X X ·	(0)
LIGNE CONTINUE; 100mm DE LARGEUR		(20B) (20J)
LIGNE DISCONTINUE; 1m X 3m; 100mm DE LARGEUR		(21J)
LIGNE CONTINUE; 150mm DE LARGEUR		(22B)
LIGNE DISCONTINUE; 1m X 1m; 150mm DE LARGEUR		(23B)
HACHURE; 300mm DE LARGEUR		(24B) (24J)
LIGNE D'ARRÊT; 300mm DE LARGEUR		(25B)
ZONE D'AUTOBUS; 150mm DE LARGEUR		(26J)
ACCÈS PUBLIC FRÉQUENTÉ; 400mm DE LARGEUR		(27B)
LIGNE DE PASSAGE POUR BICYCLETTES; 400mm DE LARGEUR		(28B) (28J)

- POUR LES DIMENSIONS EXACTES DES SYMBOLES SE RÉFÉRER AUX ANNEXES B-C-D-E DU TOME V, SIGNALISATION ROUTIÈRE, CHAPITRE 7, VOIES CYCLABLES, DES NORMES DU MINISTÈRE DES TRANSPORT DU QUÉBEC.
- LA LETTRE B POUR BLANCHE ET J POUR JAUNE SERA AJOUTÉE À LA DROITE DU CHIFFRE POUR PRÉCISER LA COULEUR DE LA LIGNE.
- LES SYMBOLES EN LÉGENDE NE SONT PAS À L'ÉCHELLE DU PLAN.



SERVICE DE L'INGÉNIERIE

MARQUE SUR VOIE CYCLABLE

Échelle	Date	Numéro du dessin normalisé	Révision
AUCUNE	2019-06-14	IR-04	1