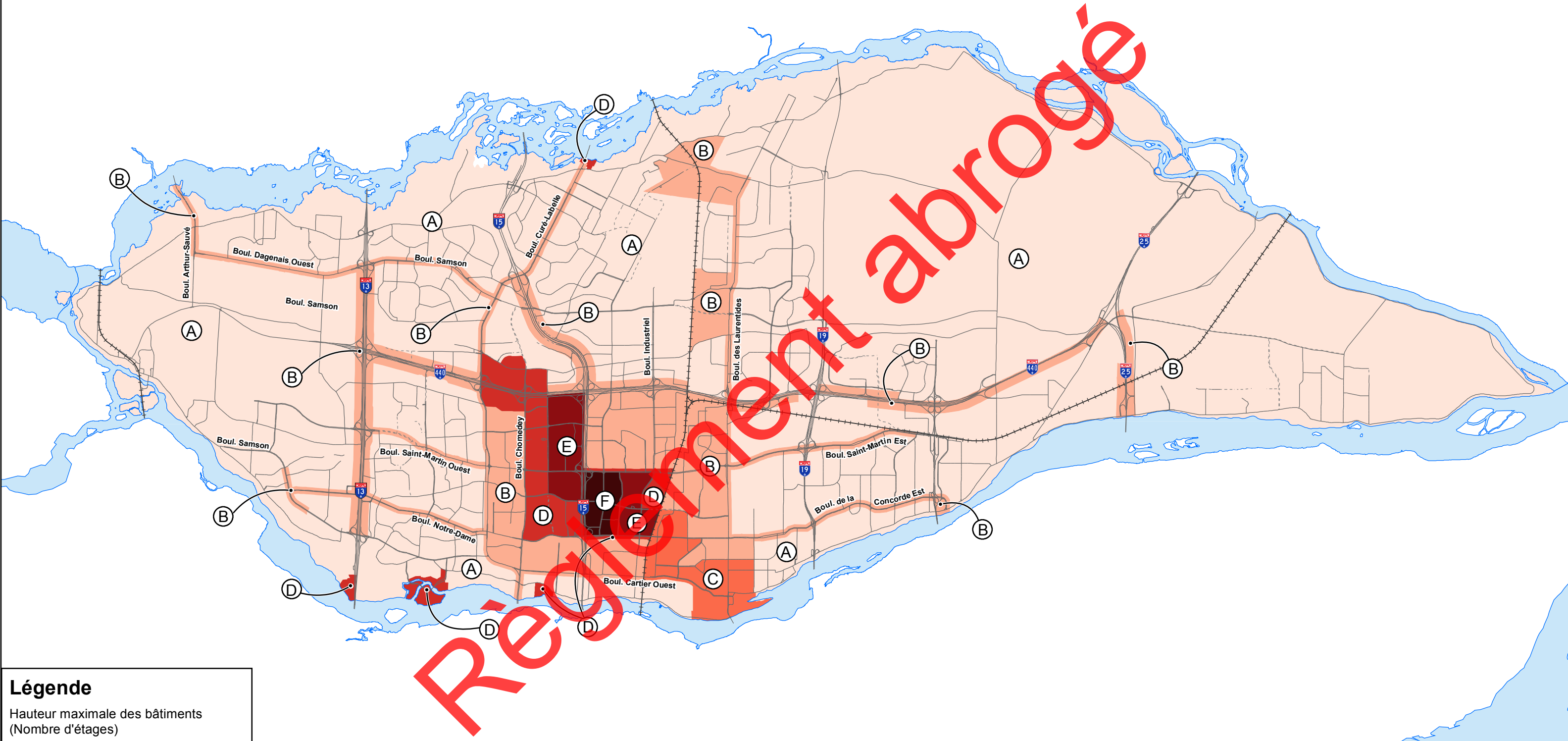



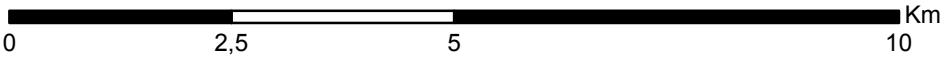
Annexe A - Secteurs de hauteur maximale des bâtiments sur le territoire de Laval



Légende

Hauteur maximale des bâtiments  
(Nombre d'étages)

- |        |               |
|--------|---------------|
| (A) 6  | (D) 15        |
| (B) 8  | (E) 25        |
| (C) 10 | (F) Illimitée |



|         |  |              |            |
|---------|--|--------------|------------|
| Objet   | Secteurs de hauteur maximale des bâtiments - RCI M.R.C.L. - 10 |              |            |
| Dossier | URB-2015-4112  | Préparé par  | M-E.P.     |
|         |  | Autorisé par |            |
| Échelle | 1:85 000   | Date         | 2017-02-16 |
| Plan    | URB-2015-4112_Annexe_A_RCI_Hauteur_MRCL10                      |              |            |

SERVICE  
DE L'URBANISME  
DIRECTEUR : SYLVAIN DUBOIS O.U.Q.  
Tous droits de reproduction sont réservés par  
le Service de l'urbanisme de la Ville de Laval